



AUTOMOTIVE



CATALOGO

MINUTERIA - ATTEZZATURA



2024

www.essediservice.it

Made in Italy



Indice:

Pag. 2	Etichette Adesive per Pneumatici Pinza e fascette Essedi Service per Giunti Fascette per Guanti Omocinetici BAND-IT	Pag. 19	Rivetti in alluminio Neri Rivetti in alluminio Dadi Autobloccanti
Pag. 3	Fascette per Guanti Omocinetici PAND-UIT Fascette Fiorate per Omocinetici Collari	Pag. 20	Fissaggio supporti targa
Pag. 4	Nastro Inox e Fermagli Fascette Stringitubo Fascette Stringitubo ABA Fascette in nylon per cablaggi	Pag. 21	Rivetti gambo/corpo in alluminio apertura a bulbo Supporti targa panteriori e posteriori Assortimento Rivetti in alluminio
Pag. 5	Tubi passaggio Carbuarante Cuffie Boge Nastrosil	Pag. 22	Punte Trapano
Pag. 6	Nastro isolante / Americano / Tesa tipo FIAT	Pag. 23	Bobine coprivolante Bobine coprisedile Tappetini salva moquette
Pag. 7	Connettori Autostagnanti Fusibili BILAMA	Pag. 24	Dischi da taglio Dischi abrasivi Dischi Velcrati
Pag. 8	Terminali Fusibili terminali BILAMA UNIVAL	Pag. 25	Pesi convergenza ruote
Pag. 9	Fusibili Terminali BILAMA MAXIVAL Morsetti a perforazione d'isolante	Pag. 26	Articoli montaggio pneumatici
Pag.10	Kit Connettori guaine Kit rivestimenti interni	Pag. 27	Sacco spazzatura
Pag. 11-12	Kit Riparazione cristalli	Pag. 28	Carta Igienica
Pag. 13	Viti Autofilettanti TC + Nere Viti Autofilettanti TC + Nichelate Viti Autofilettanti TC - (Piatte) Nere	Pag. 30-62	Catalogo attrezzi Beta
Pag. 14	Vito Autoperforanti T / Targa +		
Pag. 15	Viti Testa Esagonale		
Pag. 17	Rondelle Piane Rondelle Grembialine Rondelle Pian in Rame		
Pag. 18	Rondelle Tappo olio con interno in gomma Dadi Esagonali con falsa rondella x Dadi Esagonali		

Etichette adesive per Pneumatici

Etichette adesive per anagrafica cliente con colla specifica per pneumatici.

Nome	_____
Targa	_____
Gomme	_____



Conf.	Cod.
Bobina da 100 Pz	ETI.GOMME

Pinza per Fascette Giunti Omocinetic

Pratica Pinza a cricchetto per l'applicazione delle fascette per giunti omocinetic.

Fascette per giunti Essedi Service, disponibili in due misure:
Lunghezza 710 mm
Lunghezza 280 mm



Conf.	Cod.
Pinza a cricchetto Pz 1	0702.PG
Fascetta 710 mm Pz100	0702.PGF
Fascetta 280 mm Pz100	0702.PGFM

Fascette Giunti Omocinetic BAND-IT



0701.63254	FASCETTE BAND-IT 6.3X254	100
0701.63419	FASCETTE BAND-IT 6.3X419	100
0701.63572	FASCETTE BAND-IT 6.3X572	100

Fascette Giunti Omocinetici PAND-UIT



0702.46360	FASCETTE PAND-UIT 4.6X360	100
0702.79360	FASCETTE PAND-UIT 7.9X360	100
0702.79520	FASCETTE PAND-UIT 7.9X520	100

Fascette forate per giunti



0710.FBP	FASCETTE FIORATE PICCOLE 25-50 MM	50
0710.FBG	FASCETTE FIORATE GRANDI 60-120 MM	50

0710.FBKIT - KIT FASCETTE FIORATE X GIUNTI


Kit composto da da :

10 Pz	0710.FBP	FASCETTE FIORATE PICCOLE 25-50	MM50
10 Pz	0710.FBG	FASCETTE FIORATE GRANDI 60-120	MM 50

Collari



0715.10	COLLARI 10/9	100
0715.11	COLLARI 11/9	100
0715.12	COLLARI 12/9	100
0715.13	COLLARI 13/9	100
0715.14	COLLARI 14/9	100
0715.15	COLLARI 15/9	100
0715.16	COLLARI 16/9	100



0707.25	ROTOLO NASTRO INOX MM.5 (MT50)	1
0707.G5	FERMAGLI MM.5	100

Fascette stringitubo



0703.711	FASCETTE MINI 7X11	100
0703.0812	FASCETTE STRINGITUBO 8X12	100
0703.1016	FASCETTE STRINGITUBO 10X16	100
0703.1220	FASCETTE STRINGITUBO 12X20	100
0703.1627	FASCETTE STRINGITUBO 16X27	100
0703.2032	FASCETTE STRINGITUBO 20X32	100
0703.2540	FASCETTE STRINGITUBO 25X40	100
0703.3250	FASCETTE STRINGITUBO 32X50	100
0703.4060	FASCETTE STRINGITUBO 40X60	75
0703.5070	FASCETTE STRINGITUBO 50X70	50
0703.6080	FASCETTE STRINGITUBO 60X80	50
0703.7090	FASCETTE STRINGITUBO 70X90	25
0703.80100	FASCETTE STRINGITUBO 80X100	25

Valigetta con kit fascette stringitubo

Comoda valigetta a scompartimenti con assortimento fascette.



ASSORTIMENTO COMPRENDE:

Pz. 8-16 mm	25
Pz. 10-16 mm	20
Pz. 12-22 mm	20
Pz. 16-27 mm	15
Pz. 20-32 mm	10
Pz. 25-40 mm	5
Pz. 32-50 mm	5

Conf.	Cod.
Valigetta a scompartimenti Cont 100 Pz. totali	0703.KIT120

Fascette stringitubo ABA



0703.ABA08X12	FASCETTE ABA 8X12 9MM	100
0703.ABA10X16	FASCETTE ABA 10X16 9MM	100
0703.ABA12X20	FASCETTE ABA 12X20 9MM	100
0703.ABA16X25	FASCETTE ABA 16X25 9MM	100
0703.ABA19X28	FASCETTE ABA 19X28 9MM	100
0703.ABA20X32	FASCETTE ABA 20X32 9MM	100
0703.ABA25X40	FASCETTE ABA 25X40 9MM	100
0703.ABA19X28H12	FASCETTE ABA 19X28 12MM	100
0703.ABA26X38H12	FASCETTE ABA 26X38 12MM	100
0703.ABA32X44H12	FASCETTE ABA 32X44 12MM	100
0703.ABA38X50H12	FASCETTE ABA 38X50 12MM	100
0703.ABA44X56H12	FASCETTE ABA 44X56 12MM	100
0703.ABA50X65H12	FASCETTE ABA 50X65 12MM	100
0703.ABA58X75H12	FASCETTE ABA 58X75 12MM	100
0703.ABA68X85H12	FASCETTE ABA 68X85 12MM	100
0703.ABA77X95H12	FASCETTE ABA 77X95 12MM	100

Fascette Nilon per Cablaggio



0705.25098	FASCETTE NYLON 2,5X98	100
0705.36140	FASCETTE NYLON 3.6X140	100
0705.48200	FASCETTE NYLON 4,8X200	100
0705.48290	FASCETTE NYLON 4,8X290	100
0705.48360	FASCETTE NYLON 4,8X360	100
0705.48430	FASCETTE NYLON 4,8X430	100
0705.78540	FASCETTE NYLON 7,8X540	100

Tubi Passaggio Carburante



0602.05	TUBO D.5 (TRASPARENTE)	20
0602.07	TUBO D.7 (TRASPARENTE)	20
0606.3X7	TUBO CARB. TRECCIATO EST.3X7 (RECUPERO INIETTORI)	20
0606.3X7INT	TUBO CARB. TRECCIATO INT.3X7 (RECUPERO INIETTORI)	20
0606.5X12	TUBO CARBURANTE ECO TRECC. INT.5X12	20
0606.6X13	TUBO CARBURANTE ECO TRECC. INT.6X13	20
0606.7X13	TUBO CARBURANTE ECO TRECC. INT.7X13	20
0606.7,5X13	TUBO CARBURANTE ECO TRECC.INT.7,5X13	20
0606.8X14	TUBO CARBURANTE ECO TRECC.INT.8X14,5	20
0606.10X17	TUBO CARBURANTE ECO TRECC. INT.10X17	20
0606.TERGI	TUBO X TERGI LAVAVETRO	20
0608SV	TAPPI X INIETTORI	25
0606.4x8	TUBO IN GOMMA DEPRESSORE	20

Tubo in Silicone Rosso



0602.R4X8	TUBO IN SILICONE ROSSO 4 X 8 MM
0602.R6X10	TUBO IN SILICONE ROSSO 6 X 10 MM
0602.R8X12	TUBO IN SILICONE ROSSO 8 X 12 MM

Boge



0502.B CUFFIA BOGE 12



0531.280 CARTUCCIA GRASSO BOGE 20

Nastrosil

Nastrosil è un nastro di nuova concezione che permette di riparare tutti i tipi di Tubazione (Gomma, Plastica, Ferro, Alluminio ecc)
 Può essere utilizzato per tenere legati fra loro più Tubi o cavi elettrici.
 Agisce in 1 – 2 minuti.



1412.N NASTROSIL mt. 3
 1412.NKIT NASTROSIL mt. 3 (Conf. Da 3 pz.)

Nastri



1410.1015 NASTRO ISOLANTE NAPI 15MM X 10 MT
 1410.2519 NASTRO ISOLANTE NAPI 25MM X 25 MT
 1410.T NASTRO AMERICANO GRIGIO
 1410.TN NASTRO AMERICANO NERO
 1410.TESA NASTRO TESA (TIPO FIAT) MM 19X15 MT



Connettori Autostagnanti



Codice Rosso: 1501.R
 Codice Blu: 1501.B
 Codice Giallo: 1501.G

Fusibili Bilama Minival



1702.02	MINIFUSIBILI BILAMA 2A	100
1702.03	MINIFUSIBILI BILAMA 3A	100
1702.04	MINIFUSIBILI BILAMA 4A	100
1702.05	MINIFUSIBILI BILAMA 5A	100
1702.07	MINIFUSIBILI BILAMA 7,5A	100
1702.10	MINIFUSIBILI BILAMA 10A	100
1702.15	MINIFUSIBILI BILAMA 15A	100
1702.20	MINIFUSIBILI BILAMA 20A	100
1702.25	MINIFUSIBILI BILAMA 25A	100
1702.30	MINIFUSIBILI BILAMA 30A	100
1702.ASS	ASSORTIMENTO MINIFUSIBILI 120 PZ.	1

Guaine Termorestringenti



1901.032	GUAINA TERMORESTR.ADESIVA 3.2 MT. 1,20
1901.048	GUAINA TERMORESTR.ADESIVA 4.8 MT. 1,20
1901.064	GUAINA TERMORESTR.ADESIVA 6.4 MT. 1,20
1901.095	GUAINA TERMORESTR.ADESIVA 9.5 MT. 1,20
1902.24	GUAINA TERM. 2.4 TERMORESTRING. AL MT.
1902.32	GUAINA TERM. 3.2 TERMORESTRING. AL MT.
1902.48	GUAINA TERM. 4.8 TERMORESTRING. AL MT.
1902.64	GUAINA TERM. 6.4 TERMORESTRING. AL MT.
1902.94	GUAINA TERM. 9.4 TERMORESTRING. AL MT.



1500.120	TERMINALE A OCCHIELLO FORO DA 5	100
1500.121	TERMINALE A OCCHIELLO FORO DA 6	100



1500.32	TERMINALE FASTON MASCHIO M480	100
1500.36	TERMINALE FASTON FEMMINA F480 C/DENTINO	100
1500.20	TERMINALE FASTON FEMMINA F 480	100
1500.33	TERMINALE FASTON MASCHIO M 630	100
1500.41	TERMINALE FASTON MASCHIO M 630 C/DENTINO	100
1500.21	TERMINALE FASTON FEMMINA F 630	100
1500.37	TERMINALE FASTON FENNICA F 630 C/DENTINO	100


Fusibili Bilama Unival


1701.01	FUSIBILI BILAMA 1A	100
1701.02	FUSIBILI BILAMA 2A	100
1701.03	FUSIBILI BILAMA 3A	100
1701.04	FUSIBILI BILAMA 4A	100
1701.05	FUSIBILI BILAMA 5A	100
1701.07	FUSIBILI BILAMA 7,5A	100
1701.10	FUSIBILI BILAMA 10A	100
1701.15	FUSIBILI BILAMA 15A	100
1701.20	FUSIBILI BILAMA 20A	100
1701.25	FUSIBILI BILAMA 25A	100
1701.30	FUSIBILI BILAMA 30A	100
1701.40	FUSIBILI BILAMA 40A	100
1701.ASS	ASSORTIMENTO FUSIBILI 120 PZ.	1



1703.20	MAXIFUSIBILI BILAMA 20A	10
1703.30	MAXIFUSIBILI BILAMA 30A	10
1703.40	MAXIFUSIBILI BILAMA 40A	10
1703.50	MAXIFUSIBILI BILAMA 50A	10
1703.60	MAXIFUSIBILI BILAMA 60A	10
1703.70	MAXIFUSIBILI BILAMA 70A	10
1703.80	MAXIFUSIBILI BILAMA 80A	10
1703.100	MAXIFUSIBILI BILAMA 100A	10
1703.ASS	ASSORTIMENTO MAXI FUSIBILI PZ. 24	1

Morsetti a perforazione d'isolante



1500.428



1500.429



1500.430

Kit Connettori & Guaine

CONTENUTO KIT

- Pz. 10 1501.T Connettori auto-stagnanti Trasparenti
- Pz. 20 1501.R Connettori auto-stagnanti Rossi
- Pz. 20 1501.B Connettori auto-stagnanti Azzurri
- Mt. 1,20 1901.032 Guaina termo-adesiva da 3,2 mm
- Mt. 1,20 1901.048 Guaina termo-adesiva da 4,8 mm
- Mt. 1,20 1901.064 Guaina termo-adesiva da 6,4 mm
- Pz. 1 Accendino a stilo



Conf.

Valigetta in plastica a slot
ricomponibili

Cod.

1501.KIT

Kit Rivestimenti Interni

CONTENUTO KIT - Pz. 150 TOTALI



RIVESTIMENTI INTERNI PEUGEOT - RENAULT COD. 6000.71469Z	RIVESTIMENTI INTERNI VOLKSWAGEN COD. 6000.50526T	FISSAGGI VARI FIAT - CITROEN - PEUGEOT COD. 6000.50349T
FISSAGGI VARI AUDI-VW - SKODA-FORD - OPEL COD. 6000.71509	FISSAGGI VARI BMW - MINI - OPEL COD. 6000.50201Z	FISSAGGI VARI FIAT - ALFA R. - LANCIA COD. 6000.50389Z
FISSAGGI VARI FIAT - ALFA R. - LANCIA COD. 6000.55243	FISSAGGI VARI FIAT - ALFA R. - LANCIA COD. 6000.50397	FISSAGGI VARI FIAT - ALFA R. - LANCIA COD. 6000.50116
FISSAGGI VARI FIAT - ALFA R. - IVECO COD. 6000.50111	FISSAGGI VARI FIAT - ALFA R. - IVECO COD. 6000.50495Z	FISSAGGI VARI RENAULT - NISSAN COD. 6000.71508

Conf.

Valigetta in plastica a slot
ricomponibili

Cod.

6000.KIT1

Assortimento fusibili MINI e UNIVAL




1701.055 AMP	1701.07 - 7,5 AMP	1701.10 - 10 AMP		
1701.15 - 15 AMP	1701.20 - 20 AMP	1701.25 - 25 AMP		
1701.30 - 30 AMP	1702.05 - 5 AMP	1702.07 - 7,5 AMP	1702.10 - 10 AMP AMP	
1702.15 - 15 AMP	1702.20 - 20 AMP	1702.25 - 25 AMP	1702.30 - 30 AMP	PINZA PER FUSIBILI

Conf.

Valigetta in plastica a slot
ricomponibili

Cod.

1700.AFMU



Kit Riparazione Cristalli



Resina più Accessori per Riparazione Cristalli



- Codice Resina (iniettare) - Cod. 0303.02
- Codice Resina rifiniture - Cod. 0303.03
- Codice beccucci in plastica - Cod. 0302.05
- Codice dischetti adesivi: - Cod. 0303.06
- Codice fogli mylar (50pz): - Cod. 0303.078

Utensili per Riparazione Cristalli



- 0303.08 Penna in tungsteno
- 0303.09 Oscuratore grigio
- 0303.10 Regolatore flusso
- 0303.05R Raschietto
- 0303.05 Lame per raschietto
- 0302.10 Punte per trapano

Accessori per Riparazione Cristalli



- 0302.09 Lampada UV completa
- 0302.08 Convertitore 12V
- 0302.02N Iniettore per kit
- 0303.04 Neon ricambio lampada

Viti Autofilettanti TC+ Nere



102.3519	VITI AUTOFIL.TC NERE 3,5X19	200
102.3916	VITI AUTOFIL.TC NERE 3,9X16	200
102.4216	VITI AUTOFIL.TC NERE 4,2X16	200
102.4219	VITI AUTOFIL.TC NERE 4,2X19	200
102.4225	VITI AUTOFIL.TC NERE 4,2X25	200
102.4816	VITI AUTOFIL.TC NERE 4,8X16	200
102.4822	VITI AUTOFIL.TC NERE 4,8X22	200

Viti Autofilettanti TC+ Nichelate



1103.3516	VITI AUTOFIL.TC + NICHELATE 3,5X16	200
1103.3519	VITI AUTOFIL.TC + NICHELATE 3,5X19	200
1103.3913	VITI AUTOFIL.TC + NICHELATE 3,9X13	200
1103.3916	VITI AUTOFIL.TC + NICHELATE 3,9X16	200
1103.4213	VITI AUTOFIL.TC + NICHELATE 4.2X13	200
1103.4216	VITI AUTOFIL.TC+ NICHELATE 4.2X16	200
1103.4219	VITI AUTOFIL.TC + NICHELATE 4.2X19	200
1103.4816	VITI AUTOFIL.TC + NICHELATE 4.8X16	200
1103.4819	VITI AUTOFIL.TC + NICHELATE 4.8X19	200
1103.4825	VITI AUTOFIL.TC + NICHELATE 4.8X25	200

Viti Autofilettanti TC Piatte Nere



1101.3516	VITI AUTOFIL. TC PIATTE NERE 3,5X16	200
1101.3519	VITI AUTOFIL. TC PIATTE NERE 3,5x19	200
1101.3919	VITI AUTOFIL. TC PIATTE NERE 3,9X19	200
1101.4213	VITI AUTOFIL.TC PIATTE NERE 4,2X13	200
1101.4219	VITI AUTOFIL. TC PIATTE NERE 4,2X19	200
1101.4225	VITI AUTOFIL.TC PIATTE NERE 4.2X25	200
1101.4816	VITI AUTOFIL.TC PIATTE NERE 4,8X16	200
1101.4819	VITI AUTOFIL.TC PIATTE NERE 4,8X19	200
1101.4825	VITI AUTOFIL.TC PIATTE NERE 4,8X25	200


Viti Autoperforanti t/larga +



1006.4213TL	VITE AUTOPERFORANTE T/LARGA 4,2 X 13	100
1006.4216TL	VITE AUTOPERFORANTE T/LARGA 4,2 X 16	100
1006.4219TL	VITE AUTOPERFORANTE T/LARGA 4,2 X 19	100
1006.4816TL	VITE AUTOPERFORANTE T/LARGA 4,8 X 16	100
1006.4819TL	VITE AUTOPERFORANTE T/LARGA 4,8 X 19	100

1006.4213TLN	VITE AUTOPERFORANTE T/LARGA NERA 4,2 X 13	100
1006.4216TLN	VITE AUTOPERFORANTE T/LARGA NERA 4,2 X 16	100
1006.4219TLN	VITE AUTOPERFORANTE T/LARGA NERA 4,2 X 19	100
1006.4816TLN	VITE AUTOPERFORANTE T/LARGA NERA 4,8 X 16	100
1006.4819TLN	VITE AUTOPERFORANTE T/LARGA NERA 4,8 X 19	100





1110.0516	VITI TESTA ESAG. 8G ZINCATE 5X16	100
1110.0520	VITI TESTA ESAG. 8G ZINCATE 5X20	100
1110.0525	VITI TESTA ESAG. 8G ZINCATE 5X25	100
1110.0530	VITI TESTA ESAG. 8G ZINCATE 5X30	100
1110.0535	VITI TESTA ESAG. 8G ZINCATE 5X35	100
1110.0540	VITI TESTA ESAG. 8G ZINCATE 5X40	100
1110.0616	VITI TESTA ESAG. 8G ZINCATE 6X16	100
1110.0620	VITI TESTA ESAG. 8G ZINCATE 6X20	100
1110.0625	VITI TESTA ESAG. 8G ZINCATE 6X25	100
1110.0630	VITI TESTA ESAG. 8G ZINCATE 6X30	100
1110.0640	VITI TESTA ESAG. 8G ZINCATE 6X40	100
1110.0650	VITI TESTA ESAG. 8G ZINCATE 6X50	100
1110.0816	VITI TESTA ESAG. 8G ZINCATE 8X16	100
1110.0820	VITI TESTA ESAG. 8G ZINCATE 8X20	100
1110.0825	VITI TESTA ESAG. 8G ZINCATE 8X25	100
1110.0830	VITI TESTA ESAG. 8G ZINCATE 8X30	100
1110.0835	VITI TESTA ESAG. 8G ZINCATE 8X35	100
1110.0840	VITI TESTA ESAG. 8G ZINCATE 8X40	100
1110.0850	VITI TESTA ESAG. 8G ZINCATE 8X50	100
1110.1020	VITI TESTA ESAG. 8G ZINCATE 10X20	100
1110.1025	VITI TESTA ESAG. 8G ZINCATE 10X25	100
1110.1030	VITI TESTA ESAG. 8G ZINCATE 10X30	100
1110.1035	VITI TESTA ESAG. 8G ZINCATE 10X35	100
1110.1040	VITI TESTA ESAG. 8G ZINCATE 10X40	100
1110.1045	VITI TESTA ESAG. 8G ZINCATE 10X45	100
1110.1050	VITI TESTA ESAG. 8G ZINCATE 10X50	50

Rondelle Piane



0911.05	ROND. PIANE ZINCATE 05	200
0911.06	ROND. PIANE ZINCATE 06	200
0911.08	ROND. PIANE ZINCATE 08	200
0911.10	ROND. PIANE ZINCATE 10	200
0911.12	ROND. PIANE ZINCATE 12	200

Rondelle Grembialine



0903.0416	ROND.GREMBIALINE ZINCATE 4X16	200
0903.0515	ROND.GREMBIALINE ZINCATE 5X15	200
0903.0520	ROND.GREMBIALINE ZINCATE 5X20	200
0903.0618	ROND.GREMBIALINE ZINCATE 6X18	200
0903.0624	ROND.GREMBIALINE ZINCATE 6X24	200
0903.0824	ROND.GREMBIALINE ZINCATE 8X24	100
0903.0832	ROND.GREMBIALINE ZINCATE 8X32	100
0903.1030	ROND.GREMBIALINE ZINCATE 10X30	100
0903.1040	ROND.GREMBIALINE ZINCATE 10X40	100
0903.1236	ROND.GREMBIALINE ZINCATE 12X36	200

Rondelle Piane in Rame



0913.1016	ROND. PIANE RAME 10 X 16	100
0913.1020	ROND. PIANE RAME 10 X 20	100
0913.1216	ROND. PIANE RAME 12 X 16	100
0913.1218	ROND. PIANE RAME 12 X 18	100
0913.1220	ROND. PIANE RAME 12 X 20	100
0913.1420	ROND. PIANE RAME 14 X 20	100
0913.1422	ROND. PIANE RAME 14 X 22	100
0913.1620	ROND. PIANE RAME 16 X 20	100
0913.1622	ROND. PIANE RAME 16 X 22	100
0913.1624	ROND. PIANE RAME 16 X 24	100
0913.1723	ROND. PIANE RAME 17 X 23	100
0913.1822	ROND. PIANE RAME 18 X 22	100
0913.1824	ROND. PIANE RAME 18 X 24	100
0913.1826	ROND. PIANE RAME 18 X 26	100
0913.2026	ROND. PIANE RAME 20 X 26	100
0913.2226	ROND. PIANE RAME 22 X 26	100
0912.1420	ROND. RAME HOVOSEAL 14X20 VOLKSWAGEN	100
0912.1622	ROND. RAME HOVOSEAL 16X22 PEUGEOT-RENAULT	100

Rondelle tappo olio con interno in gomma



0915.12,7X20	ROND.INT.GOMMA 12,7X20	100
0915.14,5X22	ROND. INT.GOMMA 14,5X22	100
0915.16,5X24	ROND. INT.GOMMA 16,5X24	100
0915.17X23,5	ROND. INT.GOMMA 17X23,5	100
0915.18,7X26	ROND. INT.GOMMA 18,7X26	100
0915.20,5X28	ROND. INT.GOMMA 20,5X28	100

Dadi Esagonali con Falsa Rondel



1003.05	DADI SERPRES 05 C/RONDELLA	100
1003.06	DADI SERPRES 06 C/RONDELLA	100
1003.08	DADI SERPRES 08 C/RONDELLA	100
1003.10	DADI SERPRES 08 C/RONDELLA	100

Dadi Esagonali



1001.05	DADI ESAGONALI ZINCATI. M 5	200
1001.06	DADI ESAGONALI ZINCATI. M 6	200
1001.08	DADI ESAGONALI ZINCATI. M 8	100
1001.10	DADI ESAGONALI ZINCATI. M 10	100
1001.12175	DADI ESAGONALI ZINCATI. M 12	100

Dadi Autobloccanti



1002.05	DADI AUTOBLOCC.ALTO ZINC. M 5	100
1002.06	DADI AUTOBLOCC.ALTO ZINC. M 6	100
1002.08	DADI AUTOBLOCC.ALTO ZINC. M 8	100
1002.1015	DADI AUTOBLOCC.ALTO ZINC. M 10	100

Rivetti Alluminio Neri



1202.3212	RIVETTO ALL. NERO 3,2X12 T.9,5	200
1202.3216	RIVETTO ALL. NERO 3,2X16 T.9,5	200
1202.3812	RIVETTO ALL. NERO 3,8X12 T.8	200
1202.3814	RIVETTO ALL. NERO 3,8X14 T.12	200
1202.48105	RIVETTO ALL. NERO 4,8X10 T.14	200
1202.4816	RIVETTO ALL. NERO 4,8X16 T.14	200
1202.4820TL	RIVETTO ALL. NERO TL 4,8X20	200

Rivetti in Alluminio



1201.2911	RIVETTI A STRAPPO ALLUM. 2,9X11	200
1201.3411	RIVETTI A STRAPPO ALLUM. 3,4X11	200
1201.3811	RIVETTI A STRAPPO ALLUM. 3,8X11	200
1201.3814	RIVETTI A STRAPPO ALLUM. 3,8X14	200
1201.3816	RIVETTI A STRAPPO ALLUM. 3,8X16	200
1201.3830	RIVETTI A STRAPPO ALLUM. 3,8X30	500
1201.4811	RIVETTI A STRAPPO ALLUM. 4,8X11	200
1201.4816	RIVETTI A STRAPPO ALLUM. 4,8X16	200
1201.4820	RIVETTI A STRAPPO ALLUM. 4,8X20	200



- | | |
|-----------|----------------------------|
| 1205.3916 | RIVETTO GRAF 3.9X16 |
| 1205.420 | RIVETTO GRAF 3,9X20 |
| 1205.4812 | RIVETTO GRAF 4.8X12 |
| 1205.516 | RIVETTI GRAF.4,8X16 |
| 1205.516N | RIVETTI GRAF NERI 4,8 X 16 |
| 1205.520 | RIVETTI GRAF.4,8X20 |

Fissaggio supporti targ


- 2108.A RIVETTO TARGA BLU
2108.B RIVETTO TARGA BIANCO



- 2109.A VITE AUTOF. AZZURRA 4.2X19
2109.B VITE AUTOF. BIANCA 4.2X19
2110.A VITE AUTOF. AZZURRA 4.2X13



- 2109.0620 VITE 6X20 MA FISS. SUPP. TARGA



- 2105.23 DISTANZ. IN GOMMA MM5
2105.23A DISTANZ. IN GOMMA MM12

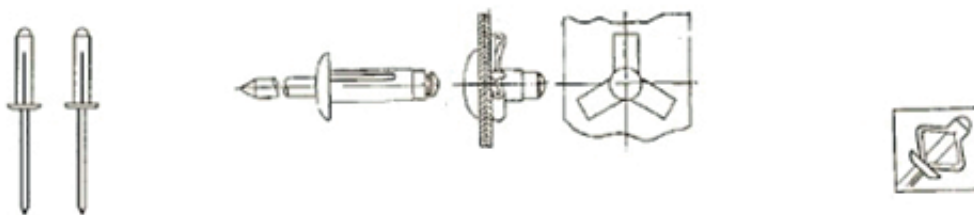


- 2104.BA BOTTONE AZZURRO
2104.BB BOTTONE BIANCO
2106.GOM GOMMINO PARACOLPI



- 2103.AB AGGANCI CENTRALE BIANCO
2103.AN AGGANCI CENTRALE NERO

Rivetti gambo e corpo in alluminio apertura a bulbo



1206.4816 4,8x16
1206.4820 4,8x20

Supporti Targa Posteriori e Anteriori



2201.A711 SUPPORTO TARGA ANT.ACCIAIO VER.NERO 100
2201.A721 SUPPORTO TARGA ANTERIORE IN ALLUMINIO 100
2201.A751 SUPPORTO TARGA ANTER.ACC.VER.GRIGIO 100
2201.AK301 SUPPORTO TARGA ANTER. POLIPROPILENE 100



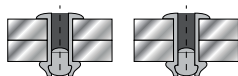
2201.P711 SUPPORTO TARGA POSTERIORE ACCIAIO NERO 100
2201.P721 SUPPORTO TARGA POST.IN ALLUMINIO 100
2201.P751 SUPPORTO TARGA POST.ACCIAIO GRIGIO 100
2201.PK101 SUPP.TARGA POST.IN POLIPROPILENE 100
2201.P7111 SUPP.TARGA POST. NERO SERIGRAFATO 100
2201.P7121 SUPP.TARGA POST.ALLUMI.SERIGRAFATO 100
2201.P7151 SUPP.TARGA POST.ACC.GRIGIO SERIGRAFATO 100
2201.PK201 SUPP.TARGA POST.POLIPROPILENE SERIG. 100

I prezzi dei supporti targa personalizzati sono comprensivi di clichè e serigrafia.
Quantità minima supporti targa personalizzati Pz. 100

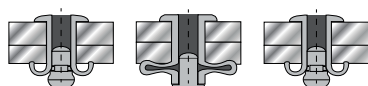
Assortimento Rivetti in alluminio



RIVETTO NERO 3,8 X 14 1202.3814	RIVETTO NERO 4,8 X 10 1202.48105	RIVETTO NERO 4,8 X 16 T.14 1202.4816	RIVETTO STANDARD 3,8 X 16 1202.3816
RIVETTO GRAFF 3,9 X 16 1205.3916	RIVETTO GRAFF 4,8 X 16 1205.4816	RIVETTO GRAFF 4,8 X 20 1205.4820	RIVETTO STANDARD 4,8 X 16 1201.4816
RIVETTO BULBO 4,8 X 20 1206.4820	RIVETTO BULBO 4,8 X 16 1206.4816	RIVETTO TARGA BLU 2108.A	RIVETTO TARGA BIANCO 2108.B
			RIVETTO STANDARD 4,8 X 20 T.16 1204.4820T16



STANDARD NERI



GRAF BULBO TARGHE


Conf.

Assortimento Rivetti in alluminio

Cod.

1201.ARV


Punte trapano HS



2303.010	PUNTA TRAPANO HSS D. 1	10
2303.015	PUNTA TRAPANO HSS D. 1,5	10
2303.020	PUNTA TRAPANO HSS D. 2	10
2303.025	PUNTA TRAPANO HSS D. 2,5	10
2303.030	PUNTA TRAPANO HSS D.3	10
2303.035	PUNTA TRAPANO HSS D. 3,5	10
2303.040	PUNTA TRAPANO HSS D. 4	10
2303.045	PUNTA TRAPANO HSS D. 4,5	10
2303.050	PUNTA TRAPANO HSS D. 5	10
2303.055	PUNTA TRAPANO HSS D. 5,5	10
2303.060	PUNTA TRAPANO HSS D. 6	10
2303.065	PUNTA TRAPANO HSS D. 6,5	10
2303.070	PUNTA TRAPANO HSS D. 7	10
2303.075	PUNTA TRAPANO HSS D. 7,5	10
2303.080	PUNTA TRAPANO HSS D. 8	10
2303.085	PUNTA TRAPANO HSS D. 8,5	10
2303.090	PUNTA TRAPANO HSS D. 9	10
2303.095	PUNTA TRAPANO HSS D. 9,5	10
2303.100	PUNTA TRAPANO HSS D. 10	10
2303.105	PUNTA TRAPANO HSS D. 10,5	10
2303.115	PUNTA TRAPANO HSS D. 11,5	10
2303.120	PUNTA TRAPANO HSS D. 12	10
2303.125	PUNTA TRAPANO HSS D. 12,5	10
2303.130	PUNTA TRAPANO HSS D. 13	10
2303.A10	ASSORTIMENTO PUNTE 1/10 HHS	1
2303.A13	ASSORTIMENTO PUNTE 1/13 HHS	1

Etichetta Tagliandi olio - Extra Permanent

A

 ESSEDI SERVICE srl Via Marzotto, 16 36031 Dueville (VI) Tel. 0444 361043 www.essediservice.it	
DATA	
KM	
TIPO OLIO	
FILTRO OLIO	
FILTRO ARIA	
FILTRO CARBURANTE	
FILTRO ANTIPOLLINE	
CANDELE	
FRENI	
LIQUIDO RADIATORE	
VARIE	
PROSSIMO CONTROLLO	

L

Etichetta adesiva per Tagliando olio con carta Extra Permanent con pre-tagli per facilitare il distacco dalla base. Resiste nel tempo alla umidità e permette la scrittura con penna o pennarelli.

Dimensione etichetta:

A: 5,7 cm

L: 10,0 cm

Conf.

400 Pz - Logo Essedi Service (immagine)
 400 Pz - Etichetta personalizzata

Cod.

9908.TO400
 9908.TO400P

Bobine Coprivolante



2215.CV BOBINE COPRIVOLANTE
2215.MCV MANIGLIA PER BOBINE

Bobine Coprisedili



2204.B BOBINA COPRISEDILI
2201.130S SUPPORTO A MURO COPRISEDILE
2201.PERS BOBINA COPRISEDILI PERS. MIN. 7 PZ

Tappetini Salva Moquette



2204.250 TAPPETINI AUTO 250
2204.250P TAPPETINI AUTO PERS. MINIMO 1500 PZ

Disco da Taglio

Un nuovo disco abrasivo ad alto rendimento grazie a un egante innovativo, perfetto per le più diverse tipologie di acciai e acciai inossidabili

- Taglio di tutti i tipi di acciai , inossidabili , legati , trattati e non trattati.
- Basso consumo del Disco.
- Basso assorbimento di potenza dell'elettrotoutensile.
- Basso riscaldamento del pezzo.
- Limitata produzione di bave.



Conf.

Pz 100 - Dischi da 115 x 1 mm
Pz 100 - Dischi da 115 x 1,6 mm

Cod.

DT1151
DT11516

Dischi abrasivi bilamellari allo zirconio

I dischi bi-lamellari Essedi Service garantiscono un lunga durata nella lavorazione di acciaio, inox, alluminio e metalli non ferrosi.

In oltre, grazie all'ottimale ventilazione delle lamelle, i dischi Essedi Service non provocano aloni dovuti al surriscaldamento delle superfici ed asporto e ruvidità sono costanti durante l'impiego.

Velocità max 13300 RPM.



Conf.


Dischi GRANA 40
Dischi GRANA 60
Dischi GRANA 80
Dischi GRANA 120

Cod.

COD. 1000.E40
COD. 1000.E60
COD. 1000.E80
COD. 1000.E120

DISCHI VELCRATI

DISCHI VELCRATI D. 51 mm



Conf.

DISCO VELCRATO GRANA 500
DISCO VELCRATO GRANA 800
DISCO VELCRATO GRANA 1200
DISCO VELCRATO GRANA 1500
DISCO VELCRATO GRANA 2000

Cod.

COD. 0404.V500
COD. 0404.V800
COD. 0404.V1200
COD. 0404.V1500
COD. 0404.V2000

CONTRAPPESI S2 CERCHI IN FERRO



CODICE	DESCRIZIONE	CONFEZIONE
3001.05	CONTRAPPESI S2 CERCHI IN FERRO GR. 5	100
3001.10	CONTRAPPESI S2 CERCHI IN FERRO GR. 10	100
3001.15	CONTRAPPESI S2 CERCHI IN FERRO GR. 15	100
3001.20	CONTRAPPESI S2 CERCHI IN FERRO GR. 20	100
3001.25	CONTRAPPESI S2 CERCHI IN FERRO GR. 25	100
3001.30	CONTRAPPESI S2 CERCHI IN FERRO GR. 30	100
3001.35	CONTRAPPESI S2 CERCHI IN FERRO GR. 35	50
3001.40	CONTRAPPESI S2 CERCHI IN FERRO GR. 40	50
3001.45	CONTRAPPESI S2 CERCHI IN FERRO GR. 45	50
3001.50	CONTRAPPESI S2 CERCHI IN FERRO GR. 50	50

CONTRAPPESI ST CERCHI IN LEGA



CODICE	DESCRIZIONE	CONFEZIONE
3002.05	CONTRAPPESI ST CERCHI IN LEGA GR. 5	100
3002.10	CONTRAPPESI ST CERCHI IN LEGA GR. 10	100
3002.15	CONTRAPPESI ST CERCHI IN LEGA GR. 15	100
3002.20	CONTRAPPESI ST CERCHI IN LEGA GR. 20	100
3002.25	CONTRAPPESI ST CERCHI IN LEGA GR. 25	100
3002.30	CONTRAPPESI ST CERCHI IN LEGA GR. 30	100
3002.35	CONTRAPPESI ST CERCHI IN LEGA GR. 35	50
3002.40	CONTRAPPESI ST CERCHI IN LEGA GR. 40	50
3002.45	CONTRAPPESI ST CERCHI IN LEGA GR. 45	50
3002.50	CONTRAPPESI ST CERCHI IN LEGA GR. 50	50

BARRETTE ADESIVE



CODICE	DESCRIZIONE
3090.800	BARRETTA ADESIVA PLASTIFICATA 60 GR.
CONFEZIONE	Pz. 50 - Barrette da 12 pesi da 5 gr.



CODICE	DESCRIZIONE
3090.801	BARRETTA ADESIVA COLORE NERO 60 GR.
CONFEZIONE	Pz. 50 - Barrette da 12 pesi da 5 gr.



CODICE	DESCRIZIONE
3090.802	BARRETTA ADESIVA SUV 100 gr.
CONFEZIONE	Pz. 50 - Barrette da 10 pesi da 10 gr.

Valvole pneumatici - Pasta montaggio pneumatici



VALVOLE PNEUMATICI

CODICE	DESCRIZIONE	CONFEZIONE
3040.001	VALVOLA TBL WONDER TR 412	100
3040.002	VALVOLA TBL WONDER TR 413	100
3040.003	VALVOLA TBL WONDER TR 414	100

PASTA – GRASSO MONTAGGIO PNEUMATICI

CODICE	DESCRIZIONE	CONFEZIONE
3080.005	PASTA-GRASSO MONTAGGIO KG. 5	1



Sacco nero



2202.SN

**SACCO NERO DIM. 90X120
SPESSORE 0,08
CONF. 20KG**

Sacco Giallo



2202.SG

**SACCO GIALLO
DIM. 90X120
SPESSORE 0,08
CONF.20KG**

Sacco Trasparente



2202.STRASP

**SACCO TRASPARENTE
DIM. 90X120
SPESSORE 0,08
CONF. 20KG**

Sacco in Rotolo



2202.7193B SACCO TRASP. CON TIRETTO
DIM 54X63CM - 12M ROTOLO DA 10 SACCHI
CONF. 50 ROT.



2202.7131 SACCO NERO HD
DIM. 50X60
ROTOLO DA 20PZ - CONFEZIONE DA 50 ROT.

Carta Igienica



2215.CIG CARTA IGIENICA "TAPIS" PURA CELLULOSA
250 STRAPPI
CONFEZIONE 60 ROTOLI
ROTOLO DIM. H. 9,8X12 - Ø 12,4CM

Carta Igienica intrecciata 2 veli



2215.1088 CARTA IGIENICA PURA CELLULOSA
INTRECCIATA 2 VELI
CONFEZIONE 9000 PZ



CATALOGO PRODOTTI

CHIAVI COMBinate LUCIDE



CODICE	DESCRIZIONE
B426	CHIAVE 6 X 6
B427	CHIAVE 7 X 7
B428	CHIAVE 8 X 8
B429	CHIAVE 9 X 9
B4210	CHIAVE 10 X 10
B4211	CHIAVE 11 X 11
B4212	CHIAVE 12 X 12
B4213	CHIAVE 13 X 13
B4214	CHIAVE 14 X 14
B4215	CHIAVE 15 X 15
B4216	CHIAVE 16 X 16
B4217	CHIAVE 17 X 17
B4218	CHIAVE 18 X 18
B4219	CHIAVE 19 X 19
B4220	CHIAVE 20 X 20
B4221	CHIAVE 21 X 21
B4222	CHIAVE 22 X 22
B4223	CHIAVE 23 X 23
B4224	CHIAVE 24 X 24
B4227	CHIAVE 27 X 27
B4230	CHIAVE 30 X 30
B4232	CHIAVE 32 X 32

PROLUNGHE CON ATTACCHI QUADR

1/4"



B90050	PROLUNGA L 50 MM
B900100	PROLUNGA L 100 MM
B900150	PROLUNGA L 150 MM
B900250	PROLUNGA L 250 MM
B900350	PROLUNGA L 350 MLL

PORTA INSERTO MAGNETICO PER AVVITATORI



1/4"

B882M1	PORTA INSERTO L 50 MM
B882M	PORTA INSERTO L 75 MM

CHIAVI A BUSSOLA PER VITI TORX



B900TX6	BUSSOLA TORX T6
B900TX7	BUSSOLA TORX T7
B900TX8	BUSSOLA TORX T8
B900TX9	BUSSOLA TORX T9
B900TX10	BUSSOLA TORX T10
B900TX15	BUSSOLA TORX T15
B900TX20	BUSSOLA TORX T20
B900TX25	BUSSOLA TORX T25
B900TX27	BUSSOLA TORX T27
B900TX30	BUSSOLA TORX T30
B900TX40	BUSSOLA TORX T40

CHIAVI A BUSSOLA PER VITI PENTALOBATE



B900PT10	BUSSOLA PT 10
B900PT15	BUSSOLA PT 15
B900PT20	BUSSOLA PT 20
B900PT25	BUSSOLA PT 25
B900PT27	BUSSOLA PT 27
B900PT30	BUSSOLA PT 30

CHIAVI A BUSSOLA PER VITI A CROCE PHILLIPS



B900PH1	BUSSOLA PH 1
B900PH2	BUSSOLA PH 2
B900PH3	BUSSOLA PH 3
B900PH4	BUSSOLA PH 4

CHIAVI A BUSSOLA PER VITI POZIDRIV



B900PZ1	BUSSOLA PZ 1
B900PZ2	BUSSOLA PZ 2
B900PZ3	BUSSOLA PZ 3

CRICCHETTI REVERSIBILI

14"



B90055	CRICCHETTO REVERSIBILE 48 DENTI
B90055Z	CRICCHETTO REVERSIBILE 72 DENTI



B90058	CRICCHETTO REVERSIBILE LOCKING SYSTEM 52 DENTI
--------	---

CHIAVI A BUSSOLA A MANO BOCCA ESAGONALE

12"



B920A8	BUSSOLA DA 8
B920A9	BUSSOLA DA 9
B920A10	BUSSOLA DA 10
B920A11	BUSSOLA DA 11
B920A12	BUSSOLA DA 12
B920A13	BUSSOLA DA 13
B920A14	BUSSOLA DA 14
B920A15	BUSSOLA DA 15
B920A16	BUSSOLA DA 16
B920A17	BUSSOLA DA 17
B920A18	BUSSOLA DA 18
B920A19	BUSSOLA DA 19
B920A20	BUSSOLA DA 20
B920A21	BUSSOLA DA 21
B920A22	BUSSOLA DA 22
B920A23	BUSSOLA DA 23
B920A24	BUSSOLA DA 24
B920A25	BUSSOLA DA 25
B920A26	BUSSOLA DA 26
B920A27	BUSSOLA DA 27
B920A28	BUSSOLA DA 28
B920A29	BUSSOLA DA 29
B920A30	BUSSOLA DA 30
B920A32	BUSSOLA DA 32

CHIAVI A BUSSOLA A MANO LUNGHE ESAGONALI

12" 



B920AL10	BUSSOLA LUNGA DA 10
B920AL12	BUSSOLA LUNGA DA 12
B920AL13	BUSSOLA LUNGA DA 13
B920AL14	BUSSOLA LUNGA DA 14
B920AL15	BUSSOLA LUNGA DA 15
B920AL16	BUSSOLA LUNGA DA 16
B920AL17	BUSSOLA LUNGA DA 17
B920AL18	BUSSOLA LUNGA DA 18
B920AL19	BUSSOLA LUNGA DA 19
B920AL21	BUSSOLA LUNGA DA 21
B920AL22	BUSSOLA LUNGA DA 22
B920AL23	BUSSOLA LUNGA DA 23
B920AL24	BUSSOLA LUNGA DA 24
B920AL27	BUSSOLA LUNGA DA 27
B920AL30	BUSSOLA LUNGA DA 30
B920AL32	BUSSOLA LUNGA DA 32

LUNGHEZZA BUSSOLA L 77 MM

CHIAVI A BUSSOLA A MANO BOCCA POLIGONALE

12" 



B920B8	BUSSOLA DA 8
B920B9	BUSSOLA DA 9
B920B10	BUSSOLA DA 10
B920B11	BUSSOLA DA 11
B920B12	BUSSOLA DA 12
B920B13	BUSSOLA DA 13
B920B14	BUSSOLA DA 14
B920B15	BUSSOLA DA 15
B920B16	BUSSOLA DA 16
B920B17	BUSSOLA DA 17
B920B18	BUSSOLA DA 18
B920B19	BUSSOLA DA 19
B920B20	BUSSOLA DA 20
B920B21	BUSSOLA DA 21
B920B22	BUSSOLA DA 22
B920B23	BUSSOLA DA 23
B920B24	BUSSOLA DA 24
B920B25	BUSSOLA DA 25
B920B26	BUSSOLA DA 26
B920B27	BUSSOLA DA 27
B920B28	BUSSOLA DA 28
B920B29	BUSSOLA DA 29
B920B30	BUSSOLA DA 30
B920B32	BUSSOLA DA 32

CHIAVI A BUSSOLA A MANO LUNGHE POLIGONALI

12" 




B920BL10	BUSSOLA LUNGA DA 10
B920BL12	BUSSOLA LUNGA DA 12
B920BL13	BUSSOLA LUNGA DA 13
B920BL14	BUSSOLA LUNGA DA 14
B920BL15	BUSSOLA LUNGA DA 15
B920BL16	BUSSOLA LUNGA DA 16
B920BL17	BUSSOLA LUNGA DA 17
B920BL18	BUSSOLA LUNGA DA 18
B920BL19	BUSSOLA LUNGA DA 19
B920BL21	BUSSOLA LUNGA DA 21
B920BL22	BUSSOLA LUNGA DA 22
B920BL23	BUSSOLA LUNGA DA 23
B920BL24	BUSSOLA LUNGA DA 24
B920BL27	BUSSOLA LUNGA DA 27
B920BL30	BUSSOLA LUNGA DA 30
B920BL32	BUSSOLA LUNGA DA 32

LUNGHEZZA BUSSOLE L 77 MM

CHIAVI A BUSSOLA MASCHIO ESAGONALE

12"



B920PE5	BUSSOLA INSERTO DA 5 MM
B920PE5L	BUSSOLA INSERTO LUNGO DA 5 MM
B920PE6	BUSSOLA INSERTO DA 6 MM
B920PE6L	BUSSOLA INSERTO LUNGO DA 6 MM
B920PE7	BUSSOLA INSERTO DA 7 MM
B920PE7L	BUSSOLA INSERTO LUNGO DA 7 MM
B920PE8	BUSSOLA INSERTO DA 8
B920PE8L	BUSSOLA INSERTO LUNGO DA 8 MM
B920PE9	BUSSOLA INSERTO DA 9 MM
B920PE9L	BUSSOLA INSERTO LUNGO DA 9 MM
B920PE10	BUSSOLA INSERTO DA 10 MM
B920PE10L	BUSSOLA INSERTO LUNGO DA 10 MM
B920PE12	BUSSOLA INSERTO DA 12 MM
B920PE12L	BUSSOLA INSERTO LUNGO DA 12 MM
B920PE14	BUSSOLA INSERTO DA 14 MM
B920PE14L	BUSSOLA INSERTO LUNGO DA 14 MM
B920PE17	BUSSOLA INSERTO DA 17 MM

LUNGHEZZA BUSSOLA CON INSERTO NORMALE MM 58
LUNGHEZZA BUSSOLA CON INSERTO LUNGO MM 100

CHIAVI A BUSSOLA MASCHIO PER VITI TORX

12"



B920TX20	BUSSOLA TORX T 20
B920TX20L	BUSSOLA TORX LUNGA T 20
B920TX25	BUSSOLA TORX T 25
B920TX25L	BUSSOLA TORX LUNGA T 25
B920TX27	BUSSOLA TORX T 27
B920TX27L	BUSSOLA TORX LUNGA T 27
B920TX30	BUSSOLA TORX T 30
B920TX30L	BUSSOLA TORX LUNGA T 30
B920TX40	BUSSOLA TORX T 40
B920TX40L	BUSSOLA TORX LUNGA T 40
B920TX45	BUSSOLA TORX T 45
B920TX45L	BUSSOLA TORX LUNGA T 45
B920TX50	BUSSOLA TORX T 50
B920TX50L	BUSSOLA TORX LUNGA T 50
B920TX55	BUSSOLA TORX T 55
B920TX55L	BUSSOLA LUNGA TORX T 55
B920TX60	BUSSOLA TORX T 60
B920TX60L	BUSSOLA TORX LUNGA T 60
B920TX70L	BUSSOLA TORX LUNGA T 60

BUSSOLA TORX LUNGA L 120 – 140 MM


CHIAVI COMBinate LUCIDE LUNGHE



CODICE	DESCRIZIONE
B42LMP8	CHIAVE 8 X 8
B42LMP9	CHIAVE 9 X 9
B42LMP10	CHIAVE 10 X 10
B42LMP11	CHIAVE 11 X 11
B42LMP12	CHIAVE 12 X 12
B42LMP13	CHIAVE 13 X 13
B42LMP14	CHIAVE 14 X 14
B42LMP15	CHIAVE 15 X 15
B42LMP16	CHIAVE 16 X 16
B42LMP17	CHIAVE 17 X 17
B42LMP18	CHIAVE 18 X 18
B42LMP19	CHIAVE 19 X 19
B42LMP21	CHIAVE 21 X 21
B42LMP22	CHIAVE 22 X 22
B42LMP24	CHIAVE 24 X 24
B42LMP27	CHIAVE 27 X 27

CHIAVI A BUSSOLA MASCHIO XZN

12" ○



B920XZN5	BUSSOLA INSERTO XZN DA 5
B920XZN6	BUSSOLA INSERTO XZN DA 6
B920XZN6L	BUSSOLA INSERTO XZN LUNGO DA 6
B920XZN8	BUSSOLA INSERTO XZN DA 8
B920XZN8L	BUSSOLA INSERTO XZN LUNGO DA 8
B920XZN9	BUSSOLA INSERTO XZN DA 9
B920XZN9L	BUSSOLA INSERTO XZN LUNGO DA 9
B920XZN10	BUSSOLA INSERTO XZN DA 10
B920XZN10L	BUSSOLA INSERTO XZN LUNGO DA 10
B920XZN12	BUSSOLA INSERTO XZN DA 12
B920XZN12L	BUSSOLA INSERTO XZN LUNGO DA 12
B920XZN14	BUSSOLA INSERTO XZN DA 14
B920XZN14L	BUSSOLA INSERTO XZN LUNGO DA 14

LUNGHEZZA BUSSOLA CON INSERTO NORMALE MM 58

LUNGHEZZA BUSSOLA CON INSERTO LUNGO MM 100


CHIAVI A BUSSOLA MASCHIO VITI TORX CON FORO

1/2" 



B920RTX20	BUSSOLA INSERTO TX 20
B920RTX25	BUSSOLA INSERTO TX 25
B920RTX27	BUSSOLA INSERTO TX 27
B920RTX30	BUSSOLA INSERTO TX 30
B920RTX40	BUSSOLA INSERTO TX 40

CHIAVI A BUSSOLA A MANO BOCCA ESAGONALE

3/4" 



B928A19	BUSSOLA DA 19
B928A21	BUSSOLA DA 21
B928A22	BUSSOLA DA 22
B928A23	BUSSOLA DA 23
B928A24	BUSSOLA DA 24
B928A26	BUSSOLA DA 26
B928A27	BUSSOLA DA 27
B928A28	BUSSOLA DA 28
B928A29	BUSSOLA DA 29

CHIAVI A T CON BUSSOLA ESAGONALE SNODATE



B9526	CHIAVE A T DA 6
B9527	CHIAVE A T DA 7
B9528	CHIAVE A T DA 8
B9529	CHIAVE A T DA 9
B95210	CHIAVE A T DA 10
B95211	CHIAVE A T DA 11
B95212	CHIAVE A T DA 12
B95213	CHIAVE A T DA 13
B95214	CHIAVE A T DA 14
B95215	CHIAVE A T DA 15
B95216	CHIAVE A T DA 16
B95217	CHIAVE A T DA 17
B95218	CHIAVE A T DA 18
B95219	CHIAVE A T DA 19
B95220	CHIAVE A T DA 20
B95221	CHIAVE A T DA 21
B95222	CHIAVE A T DA 22
B95224	CHIAVE A T DA 24

CHIAVI A T CON BUSSOLA ESAGONALE SNODATE LUNGHE



B95210L	CHIAVE A T LUNGHE DA 10
B95212L	CHIAVE A T LUNGHE DA 12
B95213L	CHIAVE A T LUNGHE DA 13
B95214L	CHIAVE A T LUNGHE DA 14
B95215L	CHIAVE A T LUNGHE DA 15
B95216L	CHIAVE A T LUNGHE DA 16
B95217L	CHIAVE A T LUNGHE DA 17
B95218L	CHIAVE A T LUNGHE DA 18
B95219L	CHIAVE A T LUNGHE DA 19

LUNGHEZZA MEDIA CHIAVE A T 1000 MM

CHIAVI A T CON BUSSOLA PER VITI TORX SNODATE



B952FTX6	CHIAVE A T DA E 6
B952FTX7	CHIAVE A T DA E 7
B952FTX8	CHIAVE A T DA E 8
B952FTX10	CHIAVE A T DA E 10
B952FTX12	CHIAVE A T DA E 12
B952FTX14	CHIAVE A T DA E 14
B952FTX16	CHIAVE A T DA E 16
B952FTX18	CHIAVE A T DA E 18
B952FTX20	CHIAVE A T DA E 20

CHIAVI A T CON MASCHIO ESAGONALE SNODATE



B9533	CHIAVE A T MASCHIO DA 3
B95335	CHIAVE A T MASCHIO DA 3,5
B9534	CHIAVE A T MASCHIO DA 4
B95345	CHIAVE A T MASCHIO DA 4,5
B9535	CHIAVE A T MASCHIO DA 5
B9536	CHIAVE A T MASCHIO DA 6
B9537	CHIAVE A T MASCHIO DA 7
B9538	CHIAVE A T MASCHIO DA 8
B95310	CHIAVE A T MASCHIO DA 10

CHIAVI A T CON MASCHIO PER VITI IMPRONTA TORX SNODATE



B953TX20	CHIAVE A T TX 20
B953TX25	CHIAVE A T TX 25
B953TX27	CHIAVE A T TX 27
B953TX30	CHIAVE A T TX 30
B953TX40	CHIAVE A T TX 40
B953TX45	CHIAVE A T TX 45
B953TX50	CHIAVE A T TX 50
B953TX55	CHIAVE A T TX 55

CHIAVI A BUSSOLA FOSFATE

1/2"



B72013	BUSSOLA DA 13
B72015	BUSSOLA DA 15
B72017	BUSSOLA DA 17
B72019	BUSSOLA DA 19
B72021	BUSSOLA DA 21
B72024	BUSSOLA DA 24

CHIAVI A BUSSOLA SERIE COMPATTA



B720S13	BUSSOLA DA 13
B720S15	BUSSOLA DA 15
B720S17	BUSSOLA DA 17
B720S19	BUSSOLA DA 19
B720S22	BUSSOLA DA 22
B720S24	BUSSOLA DA 24

SET BUSSOLE CERCHI LEGA



B720LC/S3 SET 3 BUSSOLE 17 – 19 – 21



**B720LC/S5 SET 5 BUSSOLE 17 – 19 – 21
– 22 - 24**

CHIAVI A BUSSOLA MACCHINA SERIE LUNGA SOTTILE **ATTACCO DA 1/2**



B720LS17	BUSSOLA DA 17
B720LS19	BUSSOLA DA 19
B720LS22	BUSSOLA DA 22
B720LS24	BUSSOLA DA 24
B720LS27	BUSSOLA DA 27

CHIAVI A BUSSOLA MACCHINA SERIE LUNGA SOTTILE **ATTACCO DA 3/4**

B728LS17	BUSSOLA DA 17
B728LS19	BUSSOLA DA 19
B728LS22	BUSSOLA DA 22
B728LS24	BUSSOLA DA 24
B728LS27	BUSSOLA DA 27

CHIAVE A FORCHETTA DOPPIE LUCIDE

B5567	CHIAVE 6 X 7
B5589	CHIAVE 8 X 9
B551011	CHIAVE 10 X 11
B551213	CHIAVE 12 X 13
B551417	CHIAVE 14 X 17
B551719	CHIAVE 17 X 19
B551922	CHIAVE 19 X 22
B552224	CHIAVE 22 X 24
B552427	CHIAVE 24 X 27
B552730	CHIAVE 27 X 30

CRICCHETTI REVERSIBILI

12"



B92055Q	CRICCHETTO REVERSIBILE 48 DENTI
B92055	CRICCHETTO REVERSIBILE 72 DENTI



B92055LC	CRICCHETTO REVERSIBILE LOCKING SYSTEM 72 DENTI
----------	--

INSERTI PER VITI TORX



B867TX20	INSERTO TORX T 20
B867TX20L	INSERTO LUNGO TORX T 20
B867TX25	INSERTO TORX T 25
B867TX25L	INSERTO TORX LUNGO T 25
B867TX30	INSERTO TORX T 30
B867TX30L	INSERTO TORX LUNGO T 30
B867TX40	INSERTO TORX T 40
B867TX40L	INSERTO TORX LUNGO T 40
B867TX45	INSERTO TORX T 45
B867TX45L	INSERTO TORX LUNGO T 45
B867TX50	INSERTO TORX T 50
B867TX50L	INSERTO TORX LUNGO T 50

INSERTI A PROFILO XZN



B867XZN4	INSERTO XZN M 4
B867XZN5	INSERTO XZN M 5
B867XZN5L	INSERTO LUNGO XZN M 5
B867XZN6	INSERTO XZN M 6
B867XZN6L	INSERTO LUNGO XZN M 6
B867XZN8	INSERTO XZN M 8
B867XZN8L	INSERTO LUNGO XZN M 8
B867XZN10	INSERTO XZN 10
B867XZN10L	INSERTO LUNGO XZN M 10
B867XZN12	INSERTO XZN M 12
B867XZN12L	INSERTO LUNGO XZN M 12

INSERTI PER VITI IMPRONTA RIBE

CATALOGO BETA



B867RIBE5	INSERTO RIBE M 5
B867RIBE5L	INSERTO RIBE LUNGO M 5
B867RIBE6	INSERTO RIBE M 6
B867RIBE6L	INSERTO RIBE LUNGO M 6
B867RIBE7	INSERTO RIBE M 7
B867RIBE7L	INSERTO RIBE LUNGO M 7
B867RIBE8	INSERTO RIBE M 8
B867RIBE8L	INSERTO RIBE LUNGO M 8
B867RIBE9	INSERTO RIBE M 9
B867RIBE9L	INSERTO RIBE LUNGO M 9
B867RIBE10	INSERTO RIBE M 10
B867RIBE10L	INSERTO RIBE LUNGO M 10

CATALOGO BETA

Prodotto distribuito da
Essedi Service s.r.l.
DUEVILLE (VI) - 2023

GIRAVITI PER VITI A TESTA CON INTAGLIO



B12601	MISURA 0,4 X 2,5 X 75 MM
B12602	MISURA 0,5 X 3,0 X 100 MM
B12603	MISURA 0,6 X 3,5 X 100 MM
B12604	MISURA 0,8 X 4,0 X 125 MM
B12605	MISURA 0,8 X 4,0 X 150 MM
B12606	MISURA 1,0 X 5,5 X 125 MM
B12607	MISURA 1,0 X 5,5 X 150 MM
B12608	MISURA 1,2 X 6,5 X 150 MM
B12609	MISURA 1,2 X 8,0 X 200 MM
B126010	MISURA 1,6 X 10 X 200 MM
B126011	MISURA 2,0 X 12 X 250 MM



GIRAVITE PER VITI CON IMPRONTA CROCE PHILLIPS



B12621	MISURA 0 X 3 X 100 MM
B12622	MISURA 1 X 4,5 X 120 MM
B12623	MISURA 2 X 6 X 100 MM
B12624	MISURA 2 X 6 X 150 MM
B12625	MISURA 3 X 8 X 150 MM
B12626	MISURA 4 X 10 X 200 MM

CATALOGO BETA

Prodotto distribuito da
Essedi Service s.r.l.
DUEVILLE (VI) - 2023

GIRAVITE PER VITI A TESTA CON INTAGLIO CODICE B1260S6 SERIE 6 GIRAVITI



GIRAVITE PER VITI CON IMPRONTA A CROCE PHILLIPS CODICE B1262S4 SERIE 4 GIRAVITI



Forbici per elettricisti lame diritte Codice B1128BM



**Forbici per elettricisti lame diritte in acciaio
inossidabile con microdentatura, gola
tranciacavo e crimpatore per terminali a
tubetto. Con funzione tranciacavo e
crimpatura**

Codice B1128BCX



PINZA UNIVERSALE CROMATA



B1150BM160	PINZA UNIVERSALE LUNGHEZZA 160 MM
B1150BM180	PINZA UNIVERSALE LUNGHEZZA 180 MM
B1150BM200	PINZA UNIVERSALE LUNGHEZZA 200 MM
B1150BM220	PINZA UNIVERSALE LUNGHEZZA 220 MM

PINZA A BECCHI PIATTI CROMATA



B1162BM160	PINZA LUNGHEZZA 160 MM
B1162BM200	PINZA LUNGHEZZA 200 MM

PINZA A BECCHI MEZZOTONDI CROMATA



B1166BM160	PINZA LUNGHEZZA 160 MM
B1166BM200	PINZA LUNGHEZZA 200 MM

PINZA A BECCHI MEZZOTONDI PIEGATI CROMATA



B1168BM160	PINZA LUNGHEZZA 160 MM
B1168BM200	PINZA LUNGHEZZA 200 MM

PINZA PER ANELLI ELASTICI SEGEER A 90°



B10383/10	PINZA LUNGHEZZA 135 MM PER ANELLI 3-10 MM
B103810/25	PINZA LUNGHEZZA 135 MM PER ANELLI 10-25 MM
B103819/65	PINZA LUNGHEZZA 175 MM PER ANELLI 19-60 MM
B103840/100	PINZA LUNGHEZZA 220 MM PER ANELLI 40-100 MM

PINZA PER ANELLI ELASTICI SEGEER



B1036/10	PINZA LUNGHEZZA 140 MM PER ANELLI 3-10 MM
B1036/25	PINZA LUNGHEZZA 140 MM PER ANELLI 10-25 MM
B1036/60	PINZA LUNGHEZZA 175 MM PER ANELLI 19-60 MM
B1036/100	PINZA LUNGHEZZA 225 MM PER ANELLI 40-100 MM

CHIAVI POLIGONALI DOPPIE CURVE



B906	CHIAVE 6 X 7
B908	CHIAVE 8 X 9
B9010	CHIAVE 10 X 11
B9012	CHIAVE 12 X 13
B9014	CHIAVE 14 X 15
B9016	CHIAVE 16 X 17
B9017	CHIAVE 17 X 19
B9018	CHIAVE 18 X 19
B9019	CHIAVE 19 X 22
B9021	CHIAVE 21 X 23
B9022	CHIAVE 22 X 24
B9024	CHIAVE 24 X 26
B9027	CHIAVE 27 X 29
B9030	CHIAVE 30 X 32
B9032	CHIAVE 32 X 36

CHIAVI A BUSSOLA POLIGONALE SNODATE DOPPIE



B806	CHIAVE 6 X 7
B808	CHIAVE 8 X 9
B8010	CHIAVE 10 X 11
B8012	CHIAVE 12 X 13
B8014	CHIAVE 14 X 15
B8013	CHIAVE 13 X 17
B8016	CHIAVE 16 X 17
B8018	CHIAVE 18 X 19
B8019	CHIAVE 19 X 22
B8021	CHIAVE 21 X 23
B8024	CHIAVE 24 X 27

CHIAVI POLIGONALI DOPPIE DIRITTE



B956	CHIAVE 6 X 7
B958	CHIAVE 8 X 9
B9510	CHIAVE 10 X 11
B9512	CHIAVE 12 X 13
B9514	CHIAVE 14 X 15
B9516	CHIAVE 16 X 17
B9517	CHIAVE 17 X 19
B9518	CHIAVE 18 X 19
B9520	CHIAVE 20 X 22
B9521	CHIAVE 21 X 23
B9524	CHIAVE 24 X 26
B9527	CHIAVE 27 X 29
B9530	CHIAVE 30 X 32

CHIAVI COMBinate A CRICCHETTO REVERSIBILE



B1426	CHIAVE DA 6
B1427	CHIAVE DA 7
B1428	CHIAVE DA 8
B1429	CHIAVE DA 9
B14210	CHIAVE DA 10
B14211	CHIAVE DA 11
B14212	CHIAVE DA 12
B14213	CHIAVE DA 13
B14214	CHIAVE DA 14
B14215	CHIAVE DA 15
B14216	CHIAVE DA 16
B14217	CHIAVE DA 17
B14218	CHIAVE DA 18
B14219	CHIAVE DA 19
B14221	CHIAVE DA 21
B14224	CHIAVE DA 24
B14227	CHIAVE DA 27

CHIAVI COMBinate A CRICCHETTO SNODATE



B142SN7	CHIAVE DA 7
B142SN8	CHIAVE DA 8
B142SN9	CHIAVE DA 9
B142SN10	CHIAVE DA 10
B142SN11	CHIAVE DA 11
B142SN12	CHIAVE DA 12
B142SN13	CHIAVE DA 13
B142SN14	CHIAVE DA 14
B142SN15	CHIAVE DA 15
B142SN16	CHIAVE DA 16
B142SN17	CHIAVE DA 17
B142SN18	CHIAVE DA 18
B142SN19	CHIAVE DA 19
B142SN22	CHIAVE DA 22
B142SN24	CHIAVE DA 24

CHIAVE A BUSSOLA A MANO POLIGONALE

14"



B900MB6	BUSSOLA DA 6
B900MB7	BUSSOLA DA 7
B900MB8	BUSSOLA DA 8
B900MB9	BUSSOLA DA 9
B900MB10	BUSSOLA DA 10
B900MB11	BUSSOLA DA 11
B900MB12	BUSSOLA DA 12
B900MB13	BUSSOLA DA 13

CHIAVI A BUSSOLA A MANO LUGHE BOCCA POLIGONALE ATTACCO DA 1/4



B900MBL6	BUSSOLA DA 6
B900MBL7	BUSSOLA DA 7
B900MBL8	BUSSOLA DA 8
B900MBL9	BUSSOLA DA 9
B900MBL10	BUSSOLA DA 10
B900MBL11	BUSSOLA DA 11
B900MBL12	BUSSOLA DA 12
B900MBL13	BUSSOLA DA 13



ESSEDI SERVICE Srl
Via Marzotto n 16 - DUEVILLE (VI) - 36031
info@essediservice.191.it - tel. 0444 361043 - fax 0444 365140 - www.essediservice.it